

臺灣製產品MIT微笑標章使用原則

# TAIWAN-made Product MIT Smile Logo

Use Principles



指導單位：經濟部

主管單位：經濟部工業局

執行單位：財團法人中衛發展中心


臺灣製產品MIT微笑標章推動辦公室  
106台北市大安區信義路三段41-2號3樓

電話：02-27091640

傳真：02-27090155

臺灣製

made in  
TAIWAN



# 目次

## 1

### 緣起

緣起	01
----	----

## 2

### 臺灣製產品MIT微笑標章之 定位與設計意涵

臺灣製產品MIT微笑標章意義	02
----------------	----

## 3

### 臺灣製產品MIT微笑標章主體識別

3-1 比例規範	03
3-2 安全距離規範	04
3-3 放大縮小規範	05
3-4 輔助圖形	06

## 4

### 臺灣製產品MIT微笑標章色彩應用

4-1 標章主體標準色	07
4-2 標章與各色系底色之搭配	08
4-3 禁止使用規範	12

## 5

### 臺灣製產品MIT微笑標章產業識別

5-1 第一類產品產業圖騰及編碼原則	13
5-2 臺灣製產品MIT微笑產品驗證書	15

## 6

### 臺灣製產品MIT微笑標章使用原則

6-1 印製型式-1：吊牌，僅限第一類	18
6-2 印製型式-2：貼紙，僅限第一類	25
6-3 印製型式-3：標章+廠商8碼/產品13碼	30
6-4 印製型式-4：標章+網址+廠商8碼/產品13碼	31
6-5 印製型式-5：標章+驗證機構+網址+ 廠商8碼/產品13碼	32
6-6 印製型式-6：標章+產業圖騰+驗證機構+ 網址+廠商8碼	33
6-7 印製型式-7：標章+廠商8碼/產品13碼	37
6-8 印製色彩應用規範	38



為因應ECFA及FTA等貿易自由化協定，可能對部分弱勢傳統產業產生衝擊，行政院於99年初核定期程10年之「因應貿易自由化產業調整支援方案」，針對經評估屬內需型、競爭力較弱、易受貿易自由化衝擊之應加強輔導型產業，辦理振興輔導措施之產業升級轉型輔導工作，包含統籌推動臺灣製MIT微笑產品驗證制度、市場拓展及加強輔導型產業即時技術輔導等跨產業之共通性輔導工作。

其中，「臺灣製產品MIT微笑標章」更扮演了重要角色，成功的形塑臺灣製產品「優質」的形象，不僅提高民眾對MIT微笑產品之認識與支持，同時協助業者拓展海內外市場，強化產業競爭力，之後更因成效良好，工業局於100年10月19日及101年3月27日修正發佈「臺灣製MIT微笑產品驗證制度推動及管理要點」，將適用對象由第一類加強輔導型產業產品擴大至一般產業產品，分類如下：

- 第一類產品：  
成衣、內衣、毛衣、泳裝、毛巾、寢具、織襪、鞋類、袋包箱、石材、陶瓷、家電、木竹製品、農藥、環境用藥、動物用藥品、紡織帽子、圍巾、紡織手套、布窗簾、傘類及紡織護具等22項產業。
- 第二類產品：  
經採認特定品質驗證制度之一般產品，現有正字標記與化妝品GMP。
- 第三類產品：  
除第一類、第二類外之其他一般產品。

## 2

### 臺灣製產品MIT微笑標章之定位與設計意涵

臺灣製產品MIT微笑標章包含三部份，分別具有以下各項意義：

#### 1. 銀藍色臺灣

臺灣代表Made in Taiwan，銀藍色是代表臺灣製產品品質純正，安全健康，值得信賴。

#### 2. 桃紅MIT笑臉

笑臉五官以MIT三字組成，微笑則是消費者在購買臺灣製商品後獲得的安全、健康。傳統臺灣紅代表臺灣誠懇實在的精神，也代表臺灣人的熱情與活力。

#### 3. 中英文版本

標章分為中英文版，配合未來規劃內外銷市場有不同的應用。

標章權人：經濟部工業局，註冊/審定號：01411527

中文版



英文版




### 3

## 臺灣製產品MIT微笑標章主體識別

### 3-1 比例規範

可依實際運用需求調整尺寸，惟須以等比例調整，不得扭曲或單獨改變任一部份之垂直及水平大小。





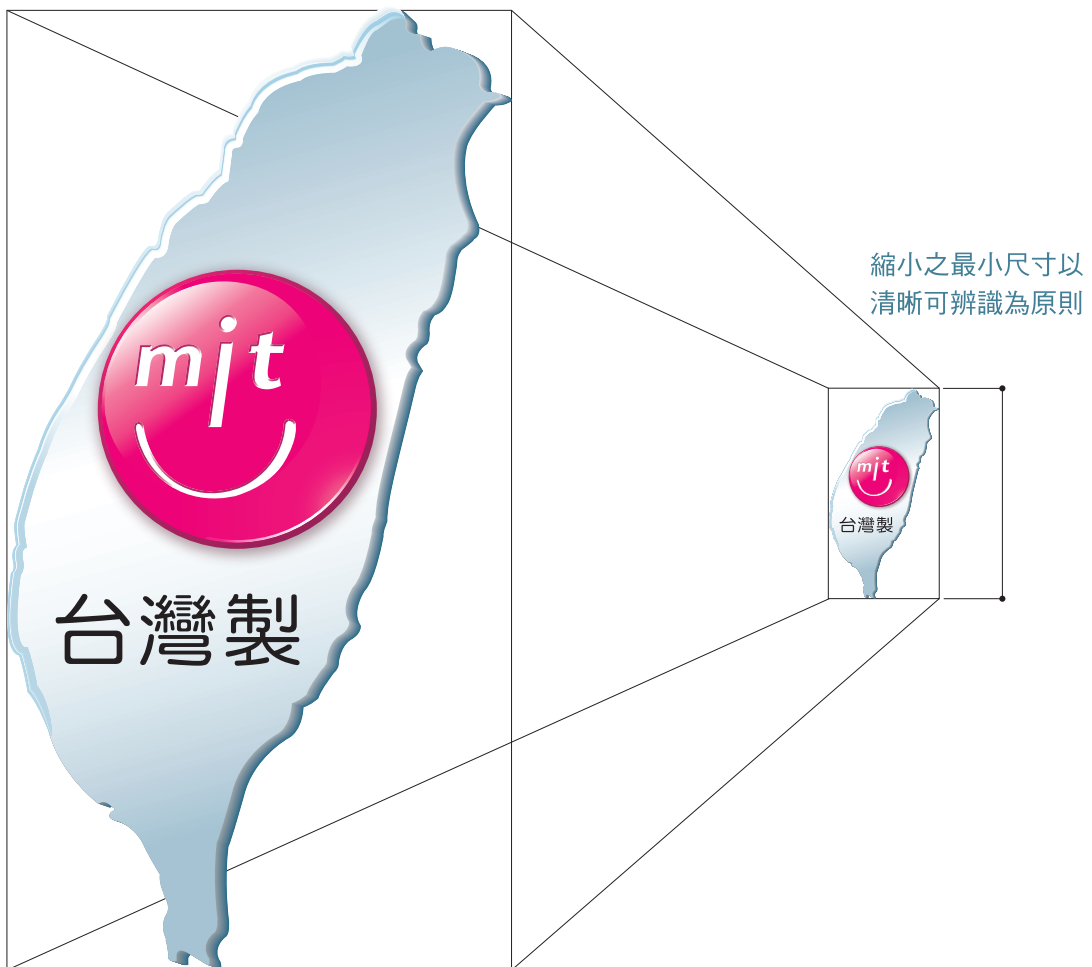
### 3

## 臺灣製產品MIT微笑標章主體識別

### 3-3 放大縮小規範

於各種尺寸或不同的媒材上呈現標章時，必須注意標章縮小的最小尺寸應清晰可辨識，以避免整體細部不清楚，不易辨識問題。

可放大至無限大



### 3


## 臺灣製產品MIT微笑標章主體識別

### 3-4 輔助圖形

為能有效展現臺灣製產品MIT微笑標章其質感，在相關文宣及推廣上可應用本圖形作為輔助圖形。本圖形為波浪，象徵臺灣為一海島國家，並象徵臺灣製MIT微笑產品開拓藍海勇於突破之精神。



透明度55% C80+M40+Y25+K20



# 4

## 臺灣製產品MIT微笑標章色彩應用

### 4-1 標章主體標準色

本標章共含三種主色二種副色(陰影處)，為強調整體質感及鮮明氛圍，在顏色的選用上需特別注意。

笑臉主色 M100+Y20

臺灣主色 C20+K20

笑臉副色 C40+M100+Y50+K15

臺灣副色 C80+M40+Y25+K20

文字主色 K100



M100+Y20



C20+K20



C40+M100+Y50+K15



C80+M40+Y25+K20

#### 漸層色使用方式



M100+Y20 → M5+Y5



C20+K20 → C5+K5



C40+M100+Y50+K15 → C5+M10+Y5



C25+M10+Y10+K55 → C10+Y5+K10



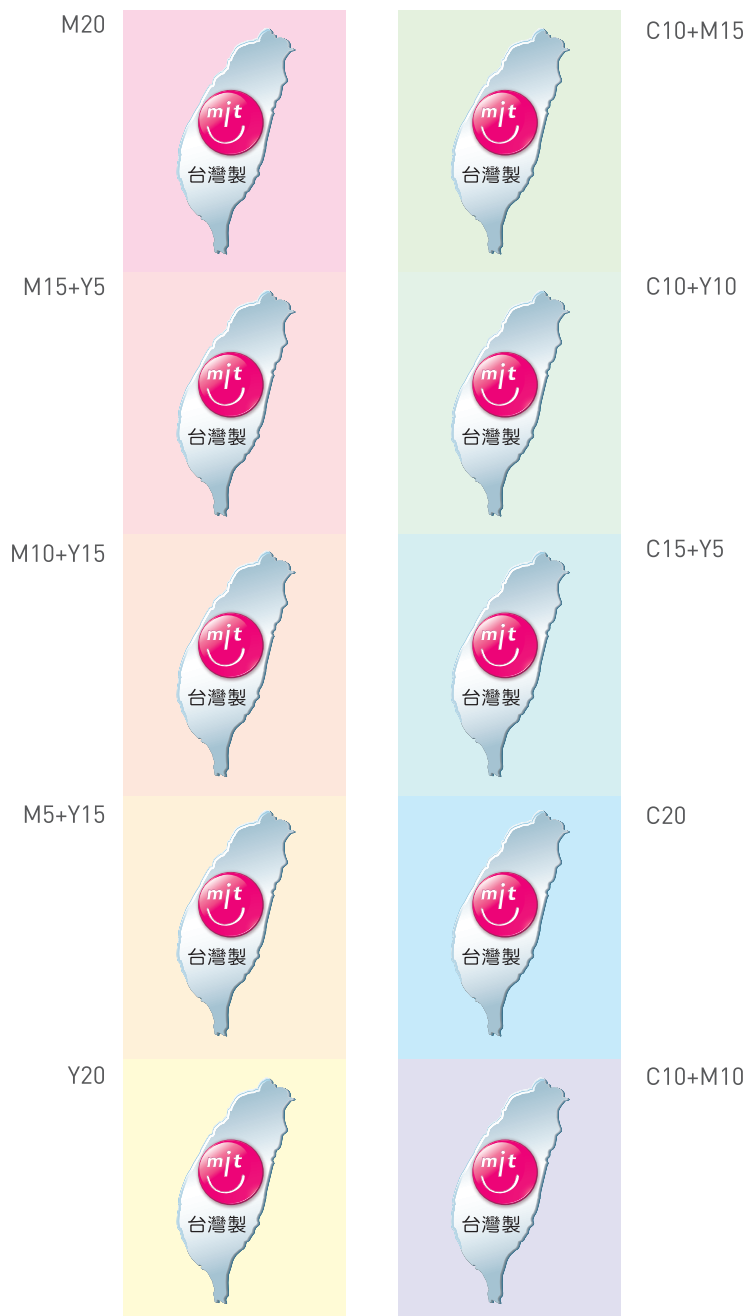


# 4

## 臺灣製產品MIT微笑標章色彩應用

### 4-2 標章與各色系底色之搭配

#### A. 淺色系底色



# 4

## 臺灣製產品MIT微笑標章色彩應用

### 4-2 標章與各色系底色之搭配

#### B.純色系底色

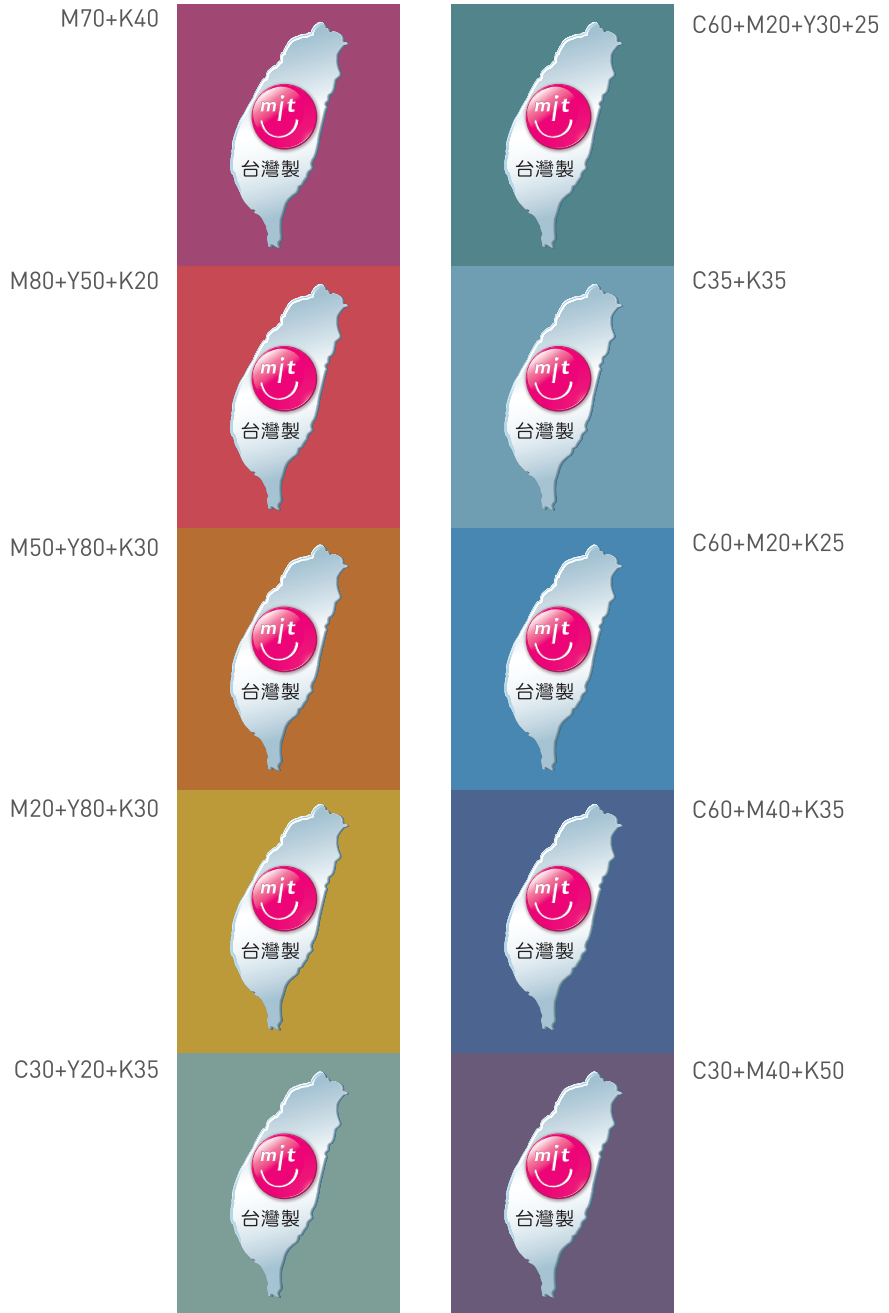


# 4

## 臺灣製產品MIT微笑標章色彩應用

### 4-2 標章與各色系底色之搭配

#### C. 次色系底色

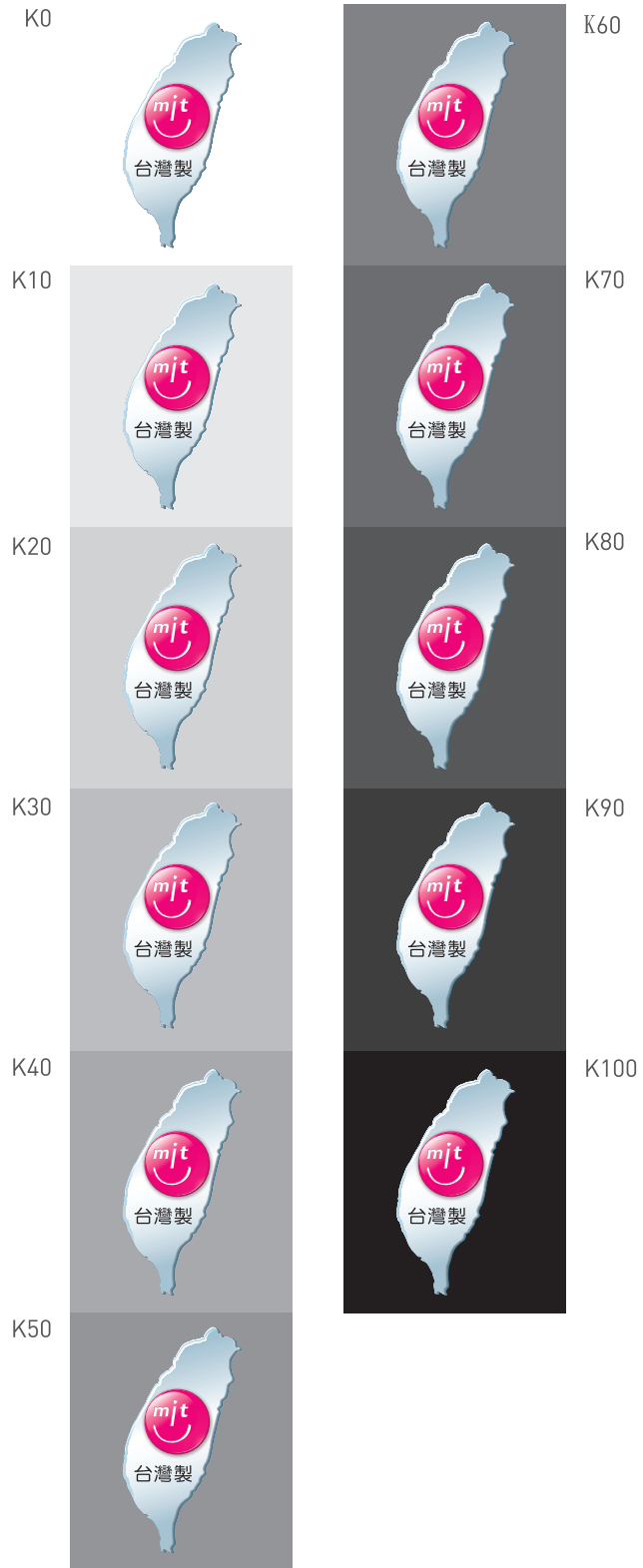


# 4

## 臺灣製產品MIT微笑標章色彩應用

### 4-2 標章與各色系底色之搭配

#### D. 黑白底色



# 4

## 臺灣製產品MIT微笑標章色彩應用


### 4-3 禁止使用規範

臺灣製產品MIT微笑標章之使用，應嚴格遵守使用原則，不可擅動改變，不適當之組合舉例如下：

不可歪斜



不可變扁或拉長變形



不可改變或增加字體



不可隨意分離標章任一部分





不可改變標章任一部分與其他部分之比例



不可置於複雜背景



不可變換標章顏色，包含臺灣地圖及MIT笑臉



單色印刷，則依其規範。

# 5

## 臺灣製產品MIT微笑標章產業識別

### 5-1 第一類產品產業圖騰及編碼原則

第一類(加強輔導型產業)皆有其產業圖騰，以茲辨識。

產業代號與產業圖騰

產業別	產業代號	產業圖騰	產業別	產業代號	產業圖騰
成衣	011		鞋類	018	
內衣	012		袋包箱	019	
毛衣	013		家電	020	
泳裝	014		石材	021	
毛巾	015		陶瓷	022	
寢具	016		木竹製品	023	
織襪	017		紡織帽子	024	

# 5

## 臺灣製產品MIT微笑標章 產業識別

### 5-1 第一類產品產業圖騰及編碼原則

產業代號與產業圖騰

產業別	產業代號	產業圖騰	產業別	產業代號	產業圖騰
圍 巾	025		紡織護具	029	
紡織手套	026		農 藥	030	
傘 類	027		環境用藥	031	
布 窗 簾	028		動物用藥	032	

#### 編碼原則

經授權使用MIT微笑標章之獲證產品，皆有專屬之標章編號，共13碼，其編碼原則如下：

#### 廠商代碼8碼



#### 產品代碼13碼



# 5


## 臺灣製產品MIT微笑標章產業識別

### 5-2 臺灣製MIT微笑產品驗證書

1. 證書-尺寸為 H29.7cm X W21cm
2. 證書-印刷為正4色，反0色
3. 證書-紙張為白色道林紙，100gsm

## 臺灣製MIT微笑產品驗證書

### Taiwan-made MIT Smile Product Certificate




**茲 據**

申請臺灣製MIT微笑產品驗證，經核與「臺灣製MIT微笑產品驗證制度推動及管理要點」規定相符，特予證明並摘錄證明事項如下：

- 驗證書編號：
- 業者名稱：
- 統一編號：
- 地址：
- 負責人：
- 產品名稱、型號、標章編號及有效期限：如附件

驗證機構：

發證日期(日/月/年)：  
**DD/MM/YY** (新發)(補發)(換發)



**In witness hereof**

This is to certify that your application satisfactorily passes the "Implementation and Management Guidelines for the Taiwan-made MIT Smile Product Certification System" as detailed hereunder:

- Certificate No. :
- Name of certified enterprise :
- Tax ID :
- Address :
- Representative's Name :
- Product Name, Model No., Logo No. and Validity Period: See Attachment

Certification Institution :

Date of Issuance (dd/mm/yy) :  
**DD/MM/YY** (Newly Issued) ( Reissued ) ( Re-certified )

# 5

## 臺灣製產品MIT微笑標章產業識別

### 5-2 臺灣製MIT微笑產品驗證書

1. 證書-尺寸為 H29.7cm X W21cm
2. 證書-印刷為正4色，反0色
3. 證書-紙張為白色道林紙，100gsm
4. 本頁印於證書背面，為雙面印刷

#### 臺灣製MIT微笑產品證書注意事項

##### Notice about Taiwan-made MIT Smile Product

- |  |   |
|--|---|
| 1. MIT微笑標章僅得使用於經驗證通過之MIT微笑產品，並不得作為商標或服務商標之用。                       | 1. MIT Smile Logo may be exclusively used for officially certified MIT Smile products and shall not be used as a trademark or a service mark.   |
| 2. MIT微笑標章使用權不得轉讓、買賣、租用、借用、冒用、盜用、偽造或變造。                            | 2. The right to use the MIT Smile Logo shall not be transferred, traded, leased, lent, misused, stolen into use, falsified or tampered with.  |
| 3. 自行印製MIT微笑標章或申請經濟部工業局發放吊牌或貼紙事項，應遵守「臺灣製產品MIT微笑標章業者自行印製與申請發放管理規範」。 | 3. Users who print the MIT Smile Logo themselves or who apply to the Industrial Development Bureau, Ministry of Economic Affairs for issuance of tags or stickers shall faithfully comply with the "Managerial Rules Governing Taiwan-made Product MIT Smile Logo Users in Printing the Logo Themselves or in Applying for Issuance". |
| 4. 製作使用MIT微笑產品之廣宣製作物，應遵守「臺灣製產品MIT微笑標章使用管理規範」及「臺灣製產品MIT微笑標章使用原則」。   | 4. Users who produce and use MIT Smile products advertising, publicity articles shall faithfully comply with the "Managerial Use Criteria for Taiwan-made Product MIT Smile Logo" and "Use Principles for Taiwan-made Product MIT Smile Logo".  |
| 5. 主管機關或其委託執行機構對於MIT微笑產品之抽驗與現場評核，以及對MIT微笑標章之使用追蹤事項，不得無故規避、妨礙或拒絕。   | 5. Where the competent authority or the consignee institution for implementation conducts on-the-spot evaluation of MIT Smile products and conducts tracing inspection, users shall not evade, obstruct or reject without a justifiable reason.   |
| 6. 不得變更標章圖樣、形狀、顏色、字體、文字組合、文字語言或加註文字。                               | 6. Users shall not alter the motif, shape, color, font, wording composition of the Logo or add any word thereon.  |
| 7. 其他未盡事宜，依與( _____ )之授權合約書辦理。                                     | 7. Any matters inadequately provided for herein shall be subject to the Agreement of Authorization executed with _____.   |

# 5

## 臺灣製產品MIT微笑標章產業識別

### 5-2 臺灣製MIT微笑產品驗證書

1. 證書-尺寸為 H29.7cm X W21cm
2. 證書-印刷為正4色，反0色
3. 證書-紙張為白色道林紙，100gsm

### 臺灣製MIT微笑產品驗證書 附件 Attachment to Taiwan-made MIT Smile Product Certificate

驗證書編號 / Certificate No. 01100000

頁次: 第 001 頁 (共 001 頁)  
Attachment Pages: 001 Page (Total 001 Pages)

● 廠商名稱 / Manufacturer Name :

項次 Item	產品名稱 Product Name	產品型號 Product Model No.	產品編號 Logo No.	有效期限 Validity	項次 Item	產品名稱 Product Name	產品型號 Product Model No.	產品編號 Logo No.	有效期限 Validity
001					011				
002					012				
003					013				
004					014				
005					015				
006					016				
007					017				
008					018				
009					019				
010					020				

## 6

### 臺灣製產品MIT微笑標章使用原則

#### 6-1 印製型式-1：吊牌，僅限第一類

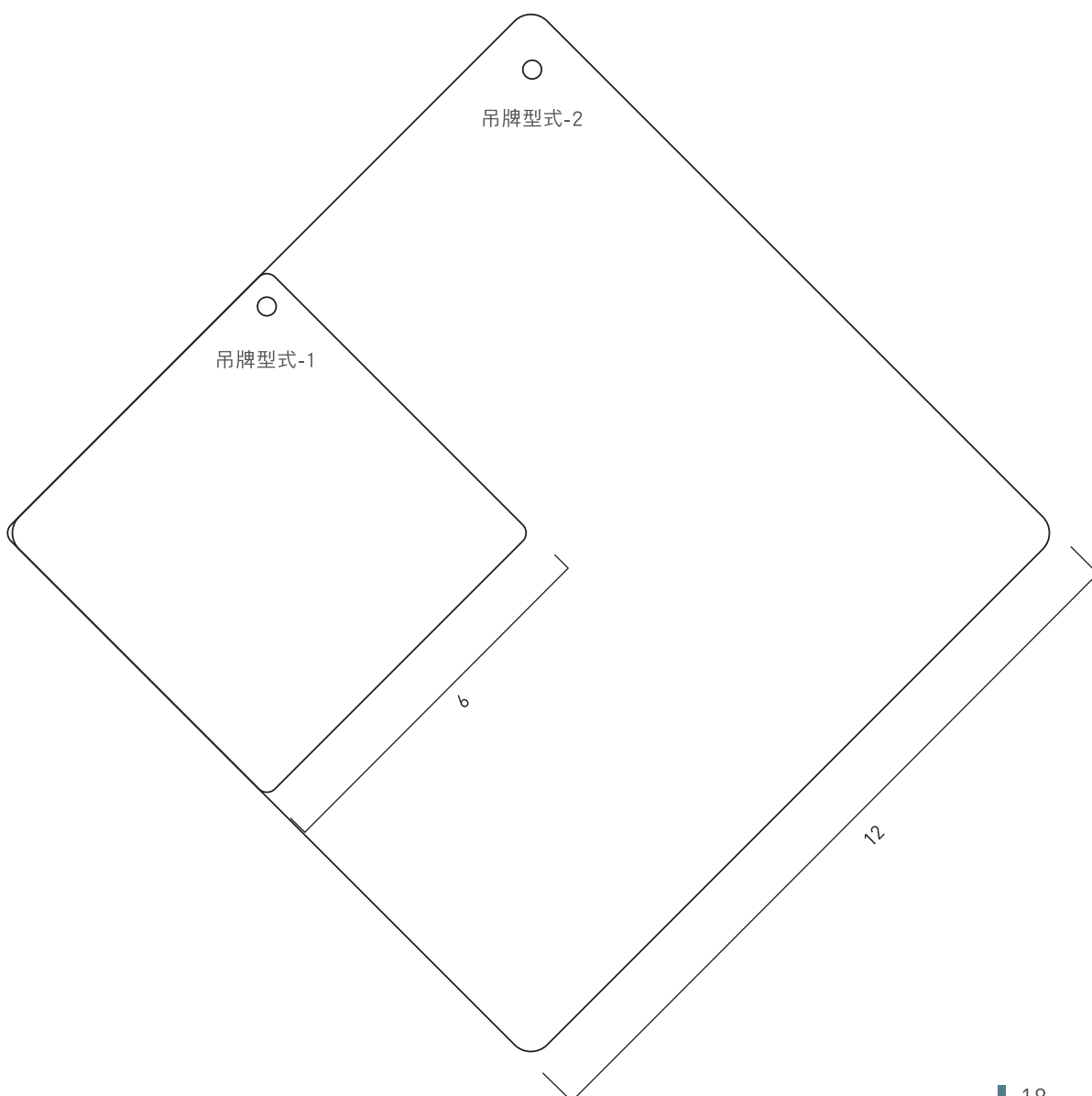
MIT微笑產品上得標示此吊牌，以茲識別。

- (1) 僅限驗證通過之MIT微笑產品方得使用。
- (2) 此型式不得重新編排格式，並需全彩印製。
- (3) 吊牌有2種尺寸，不得任意變形縮放。

吊牌型式-1 6cmX6cm

吊牌型式-2 12cmX12cm

- (4) 本型式僅適用於第一類產品，即成衣、內衣、毛衣、泳裝、毛巾、寢具、織襪、鞋類、袋包箱、家電、石材、陶瓷、木竹製品、紡織帽子、圍巾、紡織手套、傘類、布窗簾、紡織護具、農藥、環境用藥及動物用藥品等22項產業。

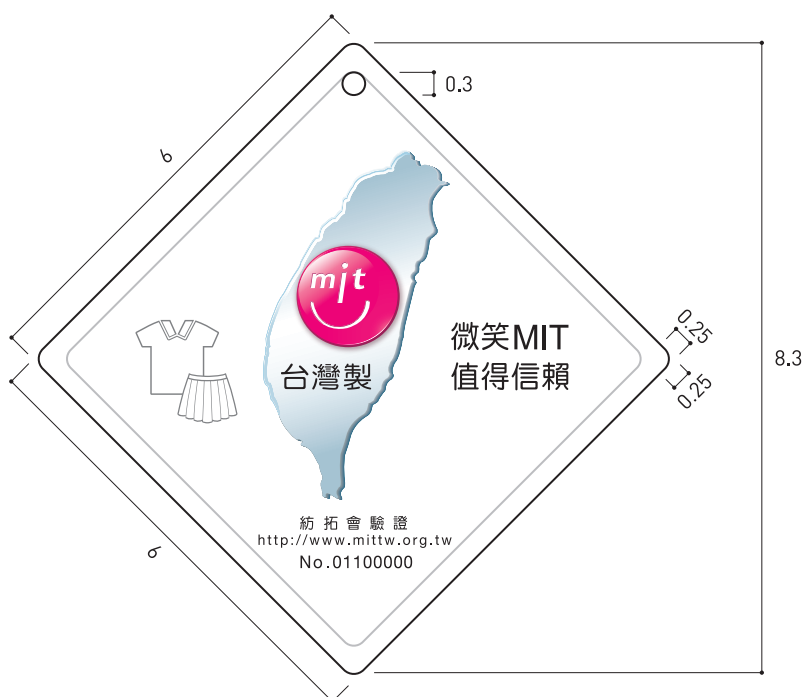


# 6

## 臺灣製產品MIT微笑標章使用原則

### 6-1-1 吊牌型式-1：6cm x 6cm

驗證機構就授權使用MIT微笑標章之業者，皆會核發一組8碼之廠商代碼，其組合數字代表如下：



文字規範	字型	色彩
紡拓會驗證	華康圓體	BL100%
http://www.mittw.org.tw	Helvetica	BL100%
No.01100000	Helvetica	BL100%

# 6

## 臺灣製產品MIT微笑標章使用原則

### 6-1-2 吊牌型式-2：12cm x 12cm

業者之產品通過臺灣製MIT微笑產品驗證制度後，皆會由驗證機構核發一組8碼之廠商代碼，其組合數字代表如下：

0 1 1	0 0 0 0 0
產業代碼 (3碼)	業者代碼 (5碼)



文字規範	字型	色彩
紡拓會驗證	華康圓體	BL100%
http://www.mittw.org.tw	Helvetica	BL100%
No.01100000	Helvetica	BL100%

## 6

### 臺灣製產品MIT微笑標章使用原則

#### 6-1-3 吊牌印製規範

紙張	尺寸	名稱	磅數
型式-1	6cm X 6cm	臺灣白銅西卡	350gsm
型式-2	12cm X 12cm	臺灣白銅西卡	400gsm

印刷	色彩	其他加工
正面	CMYK	水性環保亮光墨（MIT微笑標章）
反面	無	無

打凸	次數	說明
正面	打凸二次	打凸一版：依吊牌檔案內的內框塊（含圓角），製作整塊實心打凸 打凸二版：再將MIT微笑標章的笑臉部份，製作圓形實心打凸
反面	無	無

吊繩	色彩
	建議顏色如 灰、透明、洋紅色


CMYK版



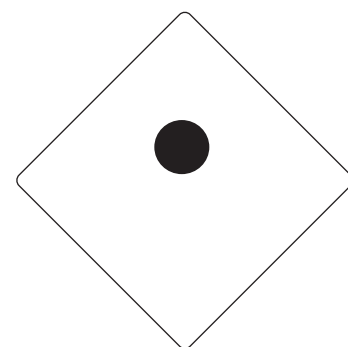
水性環保亮光墨版



打凸一版



打凸二版





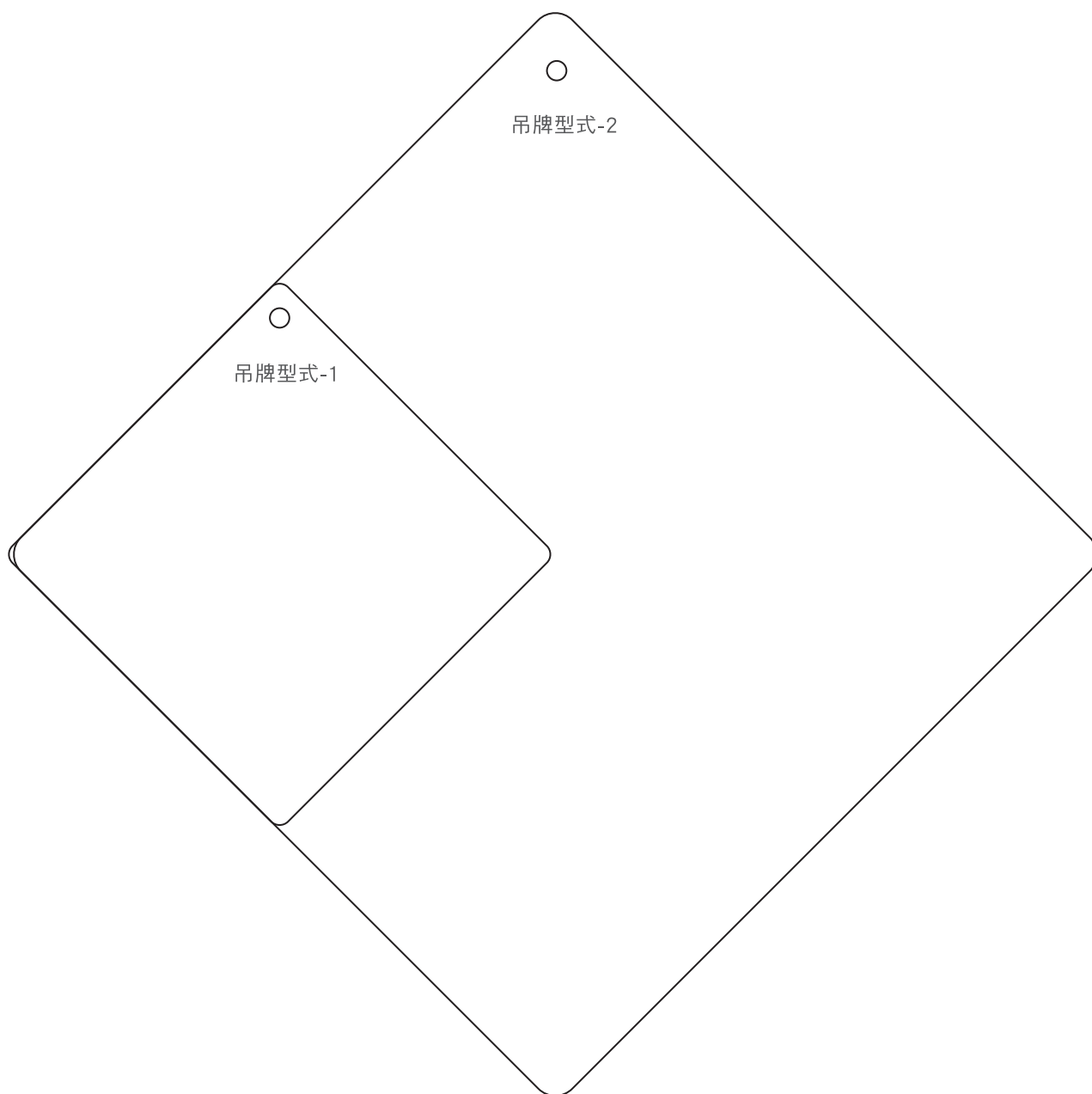
# 6

## 臺灣製產品MIT微笑標章使用原則

### 6-1-3 吊牌印製規範

#### 刀模

	尺寸	圓洞
型式-1	6cm X 6cm	∅ 0.3cm
型式-2	12cm X 12cm	∅ 0.3cm



# 6

## 臺灣製產品MIT微笑標章使用原則

### 6-1-4 第一類22項產業之吊牌圖示

011成衣



012內衣



013毛衣



014泳裝



015毛巾



016寢具



017織襪



018鞋類



019袋包箱



020家電



021石材



022陶瓷



023木竹製品



024紡織帽子



025圍巾



026紡織手套



# 6

## 臺灣製產品MIT微笑標章使用原則

### 6-1-4 第一類22項產業之吊牌圖示

027傘類



028布窗簾



029紡織護具



030農藥



031環境用藥



032動物用藥品



## 6

### 臺灣製產品MIT微笑標章使用原則

#### 6-2 印製型式-2：貼紙，僅限第一類

MIT微笑產品上得標示此貼紙，以茲識別。

- (1) 僅限驗證通過之MIT微笑產品方得使用。
- (2) 此型式不得重新編排格式，並需全彩印製。
- (3) 貼紙有2種尺寸，不得任意變形縮放。

貼紙型式-1 3cm X 4.2cm

貼紙型式-2 2cm X 3cm

- (4) 本型式僅適用於第一類產品，即成衣、內衣、毛衣、泳裝、毛巾、寢具、織襪、鞋類、袋包箱、家電、石材、陶瓷、木竹製品、紡織帽子、圍巾、紡織手套、傘類、布窗簾、紡織護具、農藥、環境用藥及動物用藥品等22項產業。

# 6

## 臺灣製產品MIT微笑標章使用原則

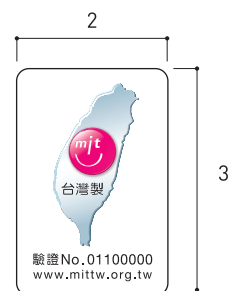
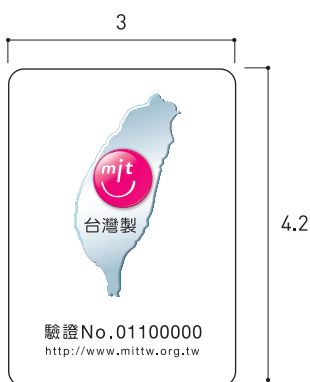
### 6-2-1 貼紙印製型式

業者之產品通過MIT微笑產品驗證後，皆會由驗證機構核發一組8碼之廠商代碼，其組合數字代表如下：



貼紙型式-1 3cm X 4.2cm

貼紙型式-2 2cm X 3cm



文字規範	字型	色彩
<p>驗證No.01100000</p> <p>http://www.mittw.org.tw</p>	<p>華康圓體</p> <p>Helvetica</p>	<p>BL100%</p> <p>BL100%</p>

# 6

## 臺灣製產品MIT微笑標章使用原則

### 6-2-2 貼紙印製規範

印刷	色彩	其他加工
正面	CMYK	霧膜
反面	無	無

背膠	名稱	說明
	黏膠	視產品黏貼需求選擇

紙張	名稱	磅數
	臺灣雪銅紙	80gsm

刀模	尺寸
	3cm X 4.2cm 2cm X 3cm


CMYK版



霧膜版



刀模



CMYK版



霧膜版



刀模



# 6

## 臺灣製產品MIT微笑標章使用原則

### 6-2-3 第一類22項產業之貼紙圖示





# 6

## 臺灣製產品MIT微笑標章使用原則

### 6-2-3 第一類22項產業之貼紙圖示




# 6

## 臺灣製產品MIT微笑標章使用原則

### 6-3 印製型式-3：標章+廠商8碼/產品13碼

- (1) 僅限驗證通過之MIT微笑產品方得使用。
- (2) 第一類及第三類產品之獲證業者應向驗證機構申請自行印製，經核准後方得使用。
- (3) 此型式得依需求重新編排格式，但相關資訊應在同一區塊內；其印製尺寸亦得以等比例調整，但不得扭曲或單獨改變其垂直及水平大小，並以在產品上清晰可辨識為限。
- (4) 本型式需全彩印製(依據6-8印製色彩應用規範)，如欲單色印刷請依印製型式-7。
- (5) 第二類產品之自行印製，以採認驗證制度之主管機關規定辦理。



T = 標章的笑臉部份  
(此圖形不能單獨使用)

#### 放大縮小規範

於各種尺寸不同的媒材上呈現時，必須注意縮小的最小範圍，以避免整體細部不清楚，不易辨識問題。

放大可至無限大

縮小至最小尺寸應仍可清晰辨識



#### 比例規範

可依實際運用需求自行調整尺寸，惟須以等比例調整，不得扭曲或單獨改變其垂直及水平大小。



#### 安全距離規範

四周範圍最小安全距離，不可出現任何文字或複雜圖形，以確保其不受任何干擾，並立即獲得辨識。



#### 文字規範

#### 字型

#### 色彩

No.01100000



Helvetica


BL100%

# 6

## 臺灣製產品 MIT微笑標章使用原則

### 6-4 印製型式-4：標章+網址+廠商8碼/產品13碼

- (1) 僅限驗證通過之MIT微笑產品方得使用。
- (2) 第一類及第三類產品之獲證業者應向驗證機構申請自行印製，經核准後方得使用。
- (3) 此型式得依需求重新編排格式，但相關資訊應在同一區塊內；其印製尺寸亦得以等比例調整，但不得扭曲或單獨改變其垂直及水平大小，並以在產品上清晰可辨識為限。
- (4) 本型式需全彩印製(依據6-8印製色彩應用規範)，如欲單色印刷請依印製型式-7。
- (5) 第二類產品之自行印製，以採認驗證制度之主管機關規定辦理。



T = 標章的笑臉部份  
(此圖形不能單獨使用)

#### 放大縮小規範

於各種尺寸不同的媒材上呈現時，必須注意縮小的最小範圍，以避免整體細部不清楚，不易辨識問題。

放大可至無限大

縮小至最小尺寸應仍可清晰辨識



#### 比例規範

可依實際運用需求自行調整尺寸，惟須以等比例調整，不得扭曲或單獨改變其垂直及水平大小。



#### 安全距離規範

四周範圍最小安全距離，不可出現任何文字或複雜圖形，以確保其不受任何干擾，並立即獲得辨識。



#### 文字規範

#### 字型

#### 色彩

http://www.mittw.org.tw  
No.01100000

Helvetica


BL100%

# 6

## 臺灣製產品MIT微笑標章使用原則

### 6-5 印製型式-5：標章+驗證機構+網址+廠商8碼/產品13碼

- (1) 僅限驗證通過之MIT微笑產品方得使用。
- (2) 第一類及第三類產品之獲證業者應向驗證機構申請自行印製，經核准後方得使用。
- (3) 此型式得依需求重新編排格式，但相關資訊應在同一區塊內；其印製尺寸亦得以等比例調整，但不得扭曲或單獨改變其垂直及水平大小，並以在產品上清晰可辨識為限。
- (4) 本型式需全彩印製(依據6-8印製色彩應用規範)，如欲單色印刷請依印製型式-7。
- (5) 第二類產品之自行印製，以採認驗證制度之主管機關規定辦理。



T = 標章的笑臉部份  
(此圖形不能單獨使用)

#### 放大縮小規範

於各種尺寸不同的媒材上呈現時，必須注意縮小的最小範圍，以避免整體細部不清楚，不易辨識問題。

放大可至無限大

縮小至最小尺寸應仍可清晰辨識



#### 比例規範

可依實際運用需求自行調整尺寸，惟須以等比例調整，不得扭曲或單獨改變其垂直及水平大小。



#### 安全距離規範

四周範圍最小安全距離，不可出現任何文字或複雜圖形，以確保其不受任何干擾，並立即獲得辨識。



#### 文字規範

#### 字型

#### 色彩

紡拓會驗證	— 華康圓體	BL100%
http://www.mittw.org.tw	— Helvetica	BL100%
No.01100000		

## 6

### 臺灣製產品MIT微笑標章使用原則

#### 6-6 印製型式-6：標章+產業圖騰+驗證機構+網址+廠商8碼

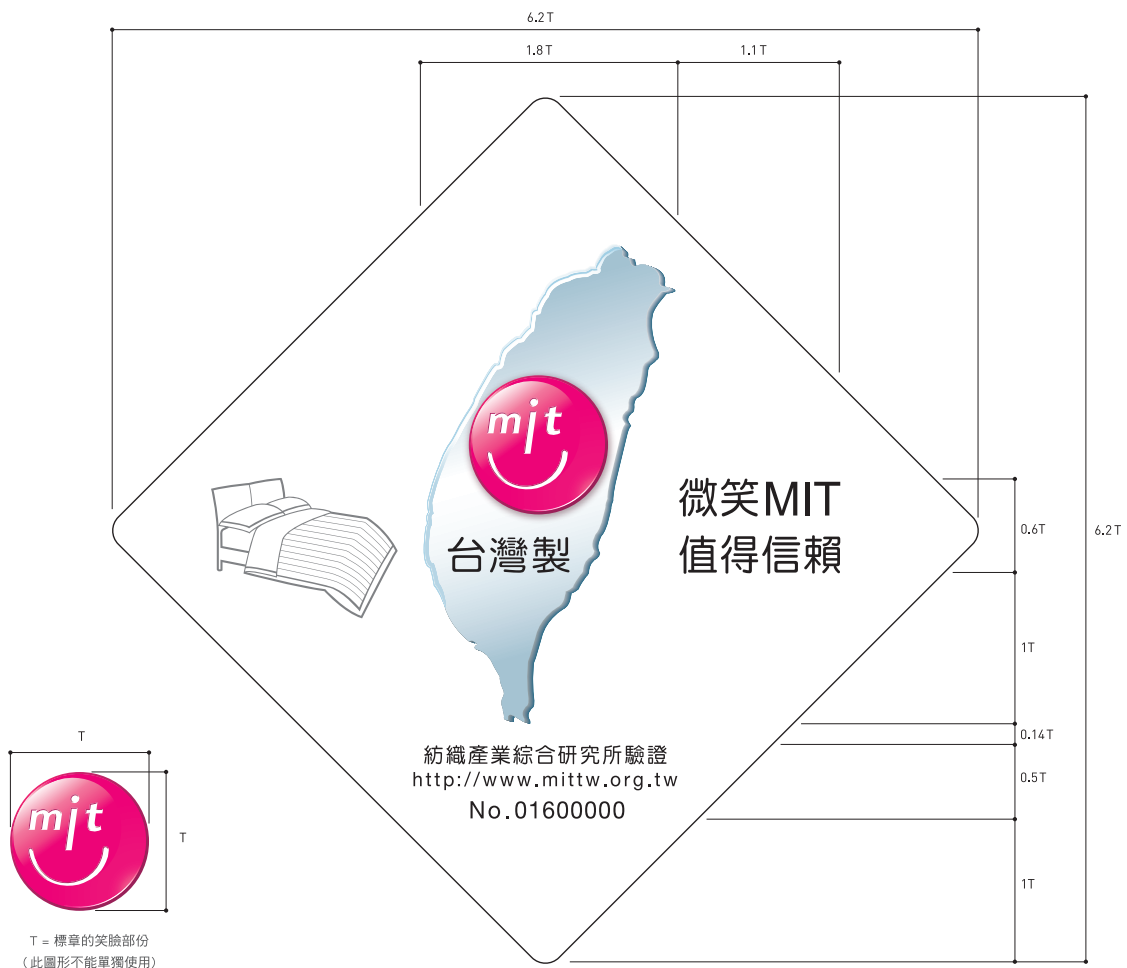
- (1) 僅限驗證通過之MIT微笑產品方得使用。
- (2) 僅限第一類產品之獲證業者應向驗證機構申請自行印製，經核准後方得使用。
- (3) 此型式得依需求重新編排格式，但相關資訊應在同一區塊內；其印製尺寸亦得以等比例調整，但不得扭曲或單獨改變其垂直及水平大小，並以在產品上清晰可辨識為限。
- (4) 本型式需全彩印製(依據6-8印製色彩應用規範)，如欲單色印刷請依印製型式-7。
- (5) 第二類產品之自行印製，以採認驗證制度之主管機關規定辦理。

#### 比例規範

可依實際運用需求自行調整尺寸，惟須以等比例調整，不得扭曲或單獨改變其垂直及水平大小。

#### 安全距離規範

四周範圍最小安全距離，不可出現任何文字或複雜圖形，以確保其不受任何干擾，並立即獲得辨識。

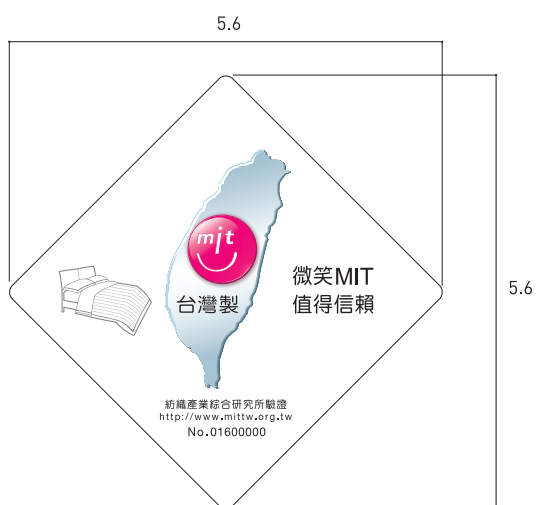


# 6

## 臺灣製產品MIT微笑標章使用原則

### 6-6-1 印製型式-6：印製規範

此型式需白底+黑線框，以明確與其他圖像區隔。



#### 產業圖



#### 色彩

BL60%

#### 標語規範

**微笑MIT  
值得信賴**

#### 字型

不可改變

#### 色彩

BL100%

#### 文字規範

紡織產業綜合研究所驗證  
http://www.mittw.org.tw  
No.01600000

#### 字型

— 華康圓體

— Helvetica

#### 色彩

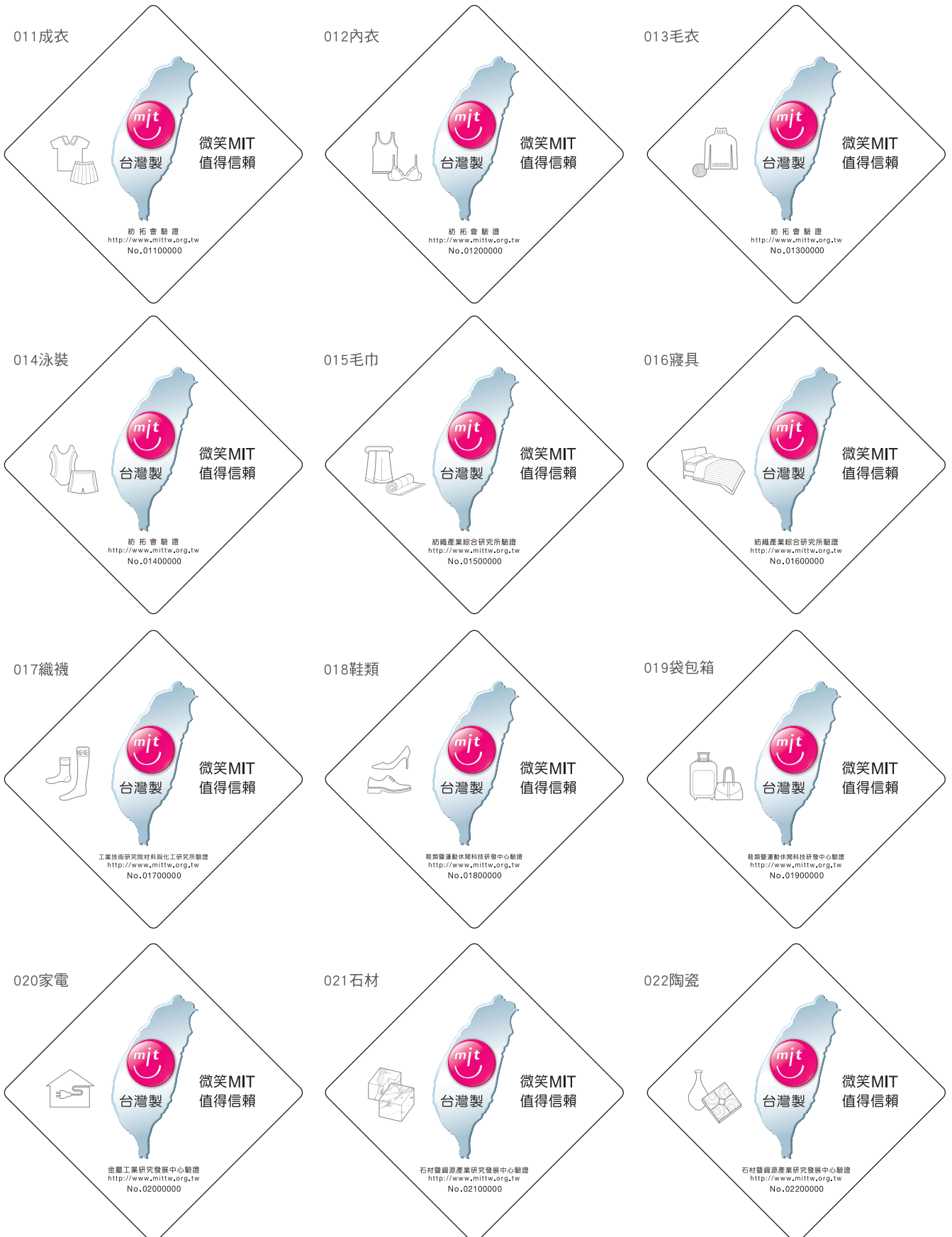
BL100%

BL100%

# 6

## 臺灣製產品MIT微笑標章使用原則








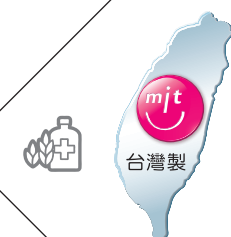

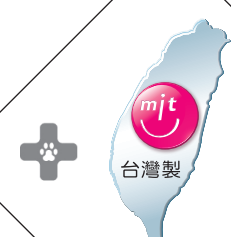
### 6-6-2 印製型式-6：第一類產品22項產業印製圖示



# 6

## 臺灣製產品MIT微笑標章使用原則

### 6-6-2 印製型式-6：第一類產品22項產業印製圖示

<p>023木竹製品</p>  <p>微笑MIT 值得信賴</p> <p>財團法人台灣建築中心驗證 <a href="http://www.mittw.org.tw">http://www.mittw.org.tw</a> No. 02300000</p>	<p>024紡織帽子</p>  <p>微笑MIT 值得信賴</p> <p>紡拓會驗證 <a href="http://www.mittw.org.tw">http://www.mittw.org.tw</a> No. 02400000</p>	<p>025圍巾</p>  <p>微笑MIT 值得信賴</p> <p>紡拓會驗證 <a href="http://www.mittw.org.tw">http://www.mittw.org.tw</a> No. 02500000</p>
<p>026紡織手套</p>  <p>微笑MIT 值得信賴</p> <p>紡拓會驗證 <a href="http://www.mittw.org.tw">http://www.mittw.org.tw</a> No. 02600000</p>	<p>027傘類</p>  <p>微笑MIT 值得信賴</p> <p>鞋類醫療整休科技研發中心驗證 <a href="http://www.mittw.org.tw">http://www.mittw.org.tw</a> No. 02700000</p>	<p>028布窗簾</p>  <p>微笑MIT 值得信賴</p> <p>紡織產業綜合研究所驗證 <a href="http://www.mittw.org.tw">http://www.mittw.org.tw</a> No. 02800000</p>
<p>029紡織護具</p>  <p>微笑MIT 值得信賴</p> <p>工業技術研究院材料與化工研究所驗證 <a href="http://www.mittw.org.tw">http://www.mittw.org.tw</a> No. 02900000</p>	<p>030農藥</p>  <p>微笑MIT 值得信賴</p> <p>工業技術研究院生醫與醫材研究所驗證 <a href="http://www.mittw.org.tw">http://www.mittw.org.tw</a> No. 03000000</p>	<p>031環境用藥</p>  <p>微笑MIT 值得信賴</p> <p>工業技術研究院生醫與醫材研究所驗證 <a href="http://www.mittw.org.tw">http://www.mittw.org.tw</a> No. 03100000</p>
<p>032動物用藥品</p>  <p>微笑MIT 值得信賴</p> <p>醫藥工業技術發展中心驗證 <a href="http://www.mittw.org.tw">http://www.mittw.org.tw</a> No. 03200000</p>		




# 6

## 臺灣製產品MIT微笑標章使用原則

### 6-7 印製型式-7：標章+廠商8碼/產品13碼

- (1) 僅限驗證通過之MIT微笑產品方得使用。
- (2) 第一類及第三類產品之獲證業者應向驗證機構申請自行印製，經核准後方得使用。
- (3) 此印製型式因應業者特殊包材考量，得以單色印刷，但使用在不同背景仍應以亮眼易於識別。
- (4) 此印製型式至少需標示標章及廠商8碼/產品13碼，並得依需求重新編排格式，但相關資訊應在同一區塊內；其印製尺寸亦得調整，並以在產品上清晰可辨識為限。
- (5) 本型式為單色/線條印製，如欲印製單色以上請依印製型式1~6辦理。
- (6) 第二類產品之自行印製，以採認驗證制度之主管機關規定辦理。



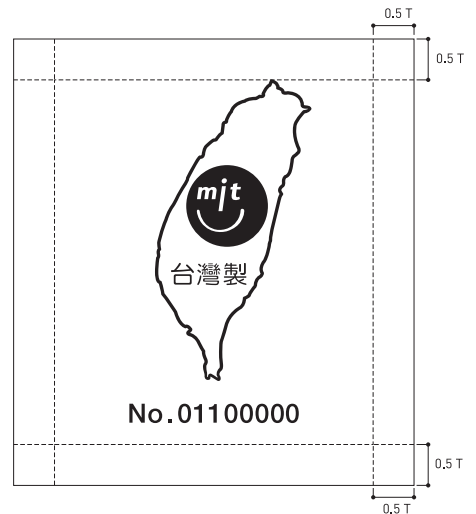
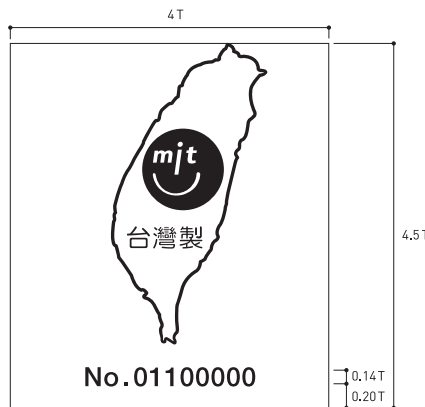
T = 標章的笑臉部份  
(此圖形不能單獨使用)

#### 比例規範

可依實際運用需求自行調整尺寸，惟須以等比例調整，不得扭曲或單獨改變其垂直及水平大小。

#### 安全距離規範

四周範圍最小安全距離，不可出現任何文字或複雜圖形，以確保其不受任何干擾，並立即獲得辨識。



#### 放大縮小規範

於各種尺寸不同的媒材上呈現時，必須注意縮小的最小範圍，以避免整體細部不清楚，不易辨識問題。

#### 放大可至無限大

縮小至最小尺寸應仍可清晰辨識



#### 文字規範

#### 字型

No.01100000 ————— Helvetica Medium

# 6

## 臺灣製產品MIT微笑標章使用原則

### 6-8 印製色彩應用規範

#### A.彩色圖示+淺色系底色

為配合授權廠商印刷於各色包材上，使用在不同背景仍應亮眼易於識別。

##### 印刷適用於淺色系底色

如印刷於有色材質，須先在臺灣製產品 MIT 微笑標章下方印刷白色後，再印刷標準色，以維持如範例之辨識度。



##### 印刷適用於淺色系底色

印製型式-6為有白底+框之圖示  
請勿任意改變。



# 6

## 臺灣製產品MIT微笑標章使用原則

### 6-8 印製色彩應用規範

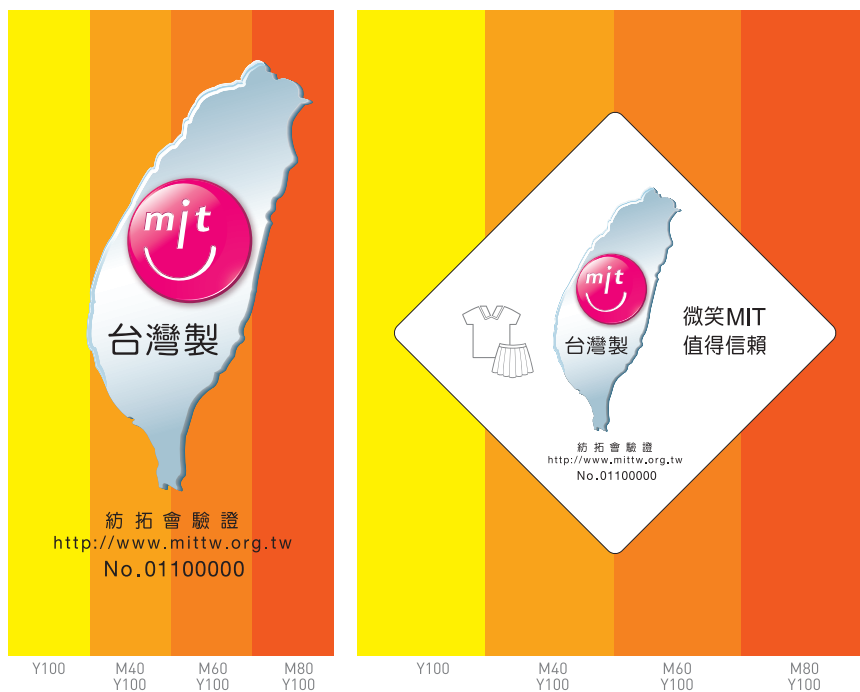
#### B.彩色圖示+純色系底色

為配合授權廠商印刷於各色包材上，使用在不同背景仍應亮眼易於識別。

印刷適用於黃橙色系底色

如印刷於有色材質，須先在臺灣製產品 MIT 微笑標章下方印刷白色後，再印刷標準色，以維持如範例之辨識度。

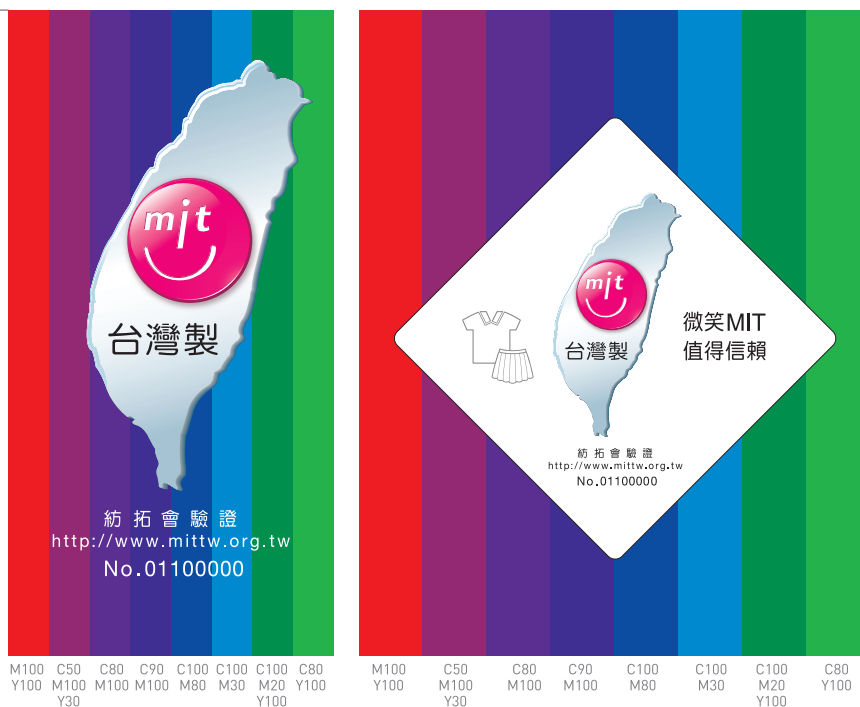
印製型式-6為有白底+框之圖示  
請勿任意改變。



印刷適用於紅綠藍靛紫色系底色

驗證機構、網址、廠商代碼8碼/產品代碼13碼須反白處理

印製型式-6為有白底+框之圖示  
請勿任意改變。



# 6

## 臺灣製產品MIT微笑標章使用原則

### 6-8 印製色彩應用規範

#### C.彩色圖示+次色系底色

為配合授權業者印刷於各色包材上，使用在不同背景仍應亮眼易於識別。

印刷適用於高明度次色系底色

如印刷於有色材質，須先在臺灣製產品 MIT 微笑標章下方印刷白色後，再印刷標準色，以維持如範例之辨識度。

印製型式-6為有白底+框之圖示請勿任意改變。



M20	M50	C30	C35
Y80	Y80	Y30	BL35
BL30	BL30	BL35	BL35



M20	M50	C30	C35
Y80	Y80	Y20	BL35
BL30	BL30	BL35	BL35

印刷適用於中明度次色系底色

驗證機構、網址、廠商代碼8碼/產品代碼13碼須反白處理。

印製型式-6為有白底+框之圖示請勿任意改變。



M80	M70	C30	C60	C60	C60
Y50	BL40	M40	M40	M20	M20
BL20		BL50	BL35	BL25	Y30
					BL25



M80	M70	C30	C60	C60	C60
Y50	BL40	M40	M40	M20	M20
BL20		BL50	BL35	BL25	Y30
					BL25

# 6

## 臺灣製產品MIT微笑標章使用原則

### 6-8 印製色彩應用規範

#### D.彩色圖示+黑白底色

為配合授權業者印刷於各色包材上，使用在不同背景仍應亮眼易於識別。

印刷適用於BL0-BL40底色

如印刷於有色材質，須先在臺灣製產品 MIT 微笑標章下方印刷白色後，再印刷標準色，以維持如範例之辨識度。

印製型式-6為有白底+框之圖示  
請勿任意改變。



印刷於BL50-BL100底色

驗證機構、網址、廠商代碼8碼/  
產品代碼13碼須反白處理。

印製型式-6為有白底+框之圖示  
請勿任意改變。

